

# 电子签名使用指南

全程网办信息申报后,需要电子签名的人员可以直接开始电子签名。也可以退出系统,择时通过本系统首页“电子签名”栏目进行电子签名。



根据拟进行电子签名人的类型,进行选择:

# 上海企业登记在线

Shanghai Online Business Registration

## 电子签名 Electronic signature

- 我是自然人  
As a natural person
- 我是企业  
As an enterprise

## 一、自然人电子签名

### (一) 选择签名方式

根据身份证类型选择签名方式：

- 1、自然人电子签名  
1. Electronic signature on the webpage of Integrated Registration Service system
- 2、PC端外籍人员永居证及港澳台居住证签名  
2. Signature on PC for Permanent Residence Permit/Hong Kong and Macao Residence Permit/Residence Permit for 1 residents holders

电子签名方式选择说明Note on the modes of electronic signature

序号 No.	证件名称 Type of Certificate	方式1 Mode 1	方式2 Mode 2
1	中华人民共和国居民身份证 Resident ID of P. R. China	√	
2	外国(地区)护照 Foreign Passport	√	
3	外国人永久居留身份证 Permanent Residency Certificate for Foreign Residents		√
4	港澳居民来往内地通行证 Mainland Travel Permit for Hong Kong and Macao Residents	√	
5	港澳居民居住 Residence Permit for Hong Kong and Macao Residents		√
6	台湾居民居住证 Residence Permit for Taiwan Residents		√
7	台湾居民来往大陆通行证 Mainland Travel Permit for Taiwan Residents	√	

### 1. 身份核验（以网页电子签名为例）

请根据系统提示，准确录入您的身份证件和实名手机号（或实名银行卡）信息。

**签名人身份信息比对**  
Verification of Signatory ID

**个人信息** Personal Information 请确保后续所有操作由电子签名人本人完成  
Please ensure the following steps are to be completed by the signatory itself

请录入本人身份信息( Please input the ID information of the signatory )

* 姓名(Full Name):	<input type="text" value="请输入姓名(Please input the full name)"/>
证件类型(ID Type):	中华人民共和国居民身份证 Resident ID of P. R. China
* 证件号码(ID Number):	<input type="text" value="请输入证件号码(Please input the ID number)"/>

**银行卡信息** Bank Card Information **实名手机信息**  
Real-name Mobile Phone Number

请录入本人持有的实名手机号信息  
Please input your real-name mobile phone number

* 手机号(Mobile phone number):	<input type="text" value="请输入手机号&lt;br/&gt;Please input the real-name mobile phone number"/>
* 图形验证码(Image Authentication Code)	<input type="text" value="请输入图形验证码(Please input the image authentication code)"/> 
* 手机验证码(Authentication Code):	<input type="text" value="请输入短信验证码(Please input the message authentication code)"/> <input type="button" value="获取验证码&lt;br/&gt;Get the authentication code"/>

2. 使用手机微信或者支付宝，扫描屏幕上弹出的二维码并完成人脸识别。

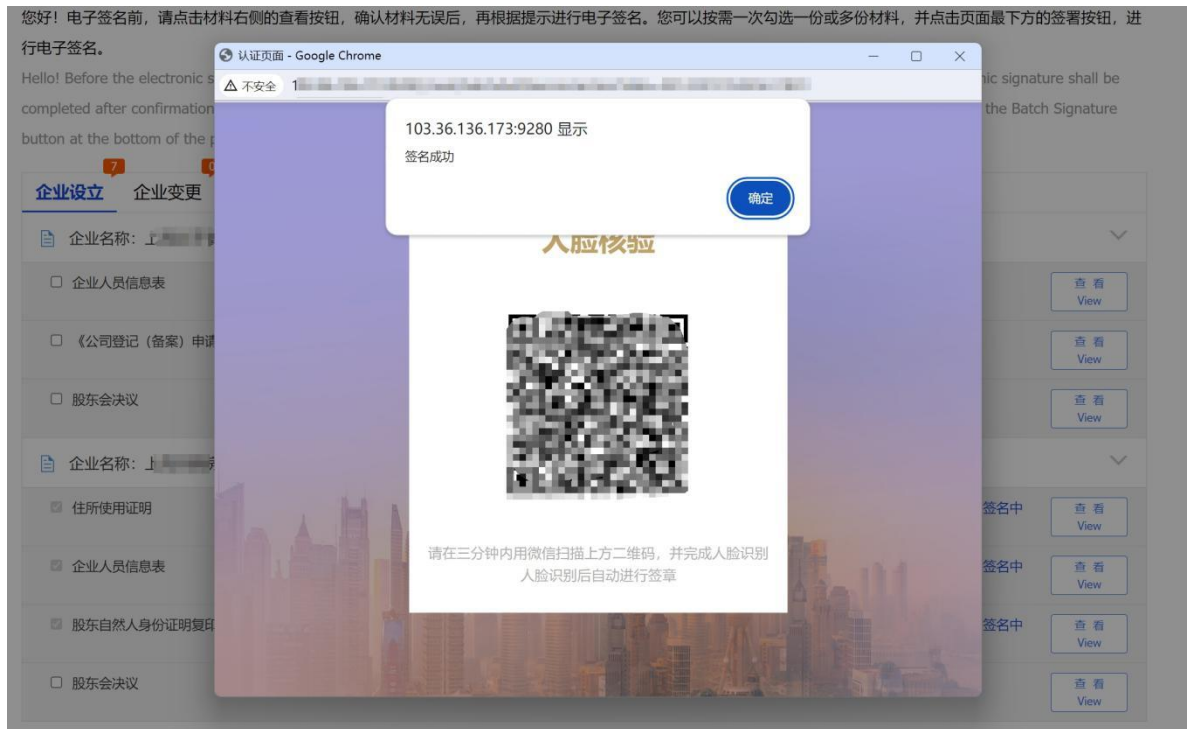


### 3. 选择签名文件进行电子签名

身份核验通过后，系统将展示所有需要您签署的电子文件。您可以按需选择多份文件，一次完成签署。（注：为保障您的信息安全，一次批量签名只能签署同一申请中的文件。）



4. 完成批量签署后，根据系统提示，再次使用手机微信或者支付宝，扫描屏幕上弹出的二维码，完成人脸识别，即完成电子签名。



## 二、经营主体电子签名

### 1. 选择“我是企业”开始电子签名



#### 电子签名 Electronic signature

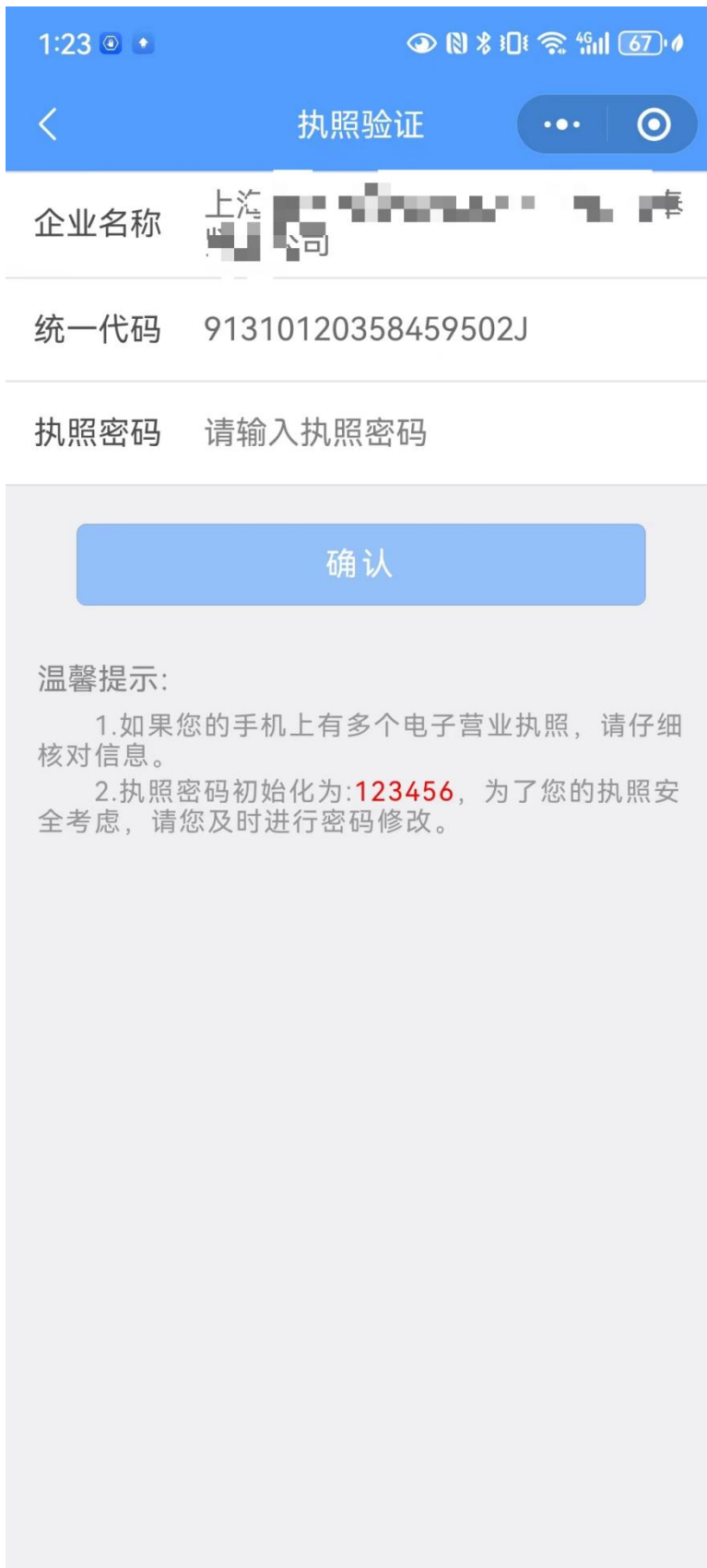
- 我是自然人  
As a natural person
- 我是企业  
As an enterprise

2. 法定代表人使用微信“电子营业执照”小程序“扫一扫”功能，扫码页面二维码，认证经营主体身份并登录系统。电子营

业执照使用指南，详见“上海企业登记在线”首页，电子营业执照和企业码栏目中“电子营业执照”专区。



3. 在小程序中输入电子营业执照密码。



#### 4. 选择签名文件进行电子签名

登录后，系统将展示所有需要您签署的电子文件。您可以按

需选择多份文件，一次完成签署。（注：为保障您的信息安全，一次批量签名只能签署同一申请中的文件。）

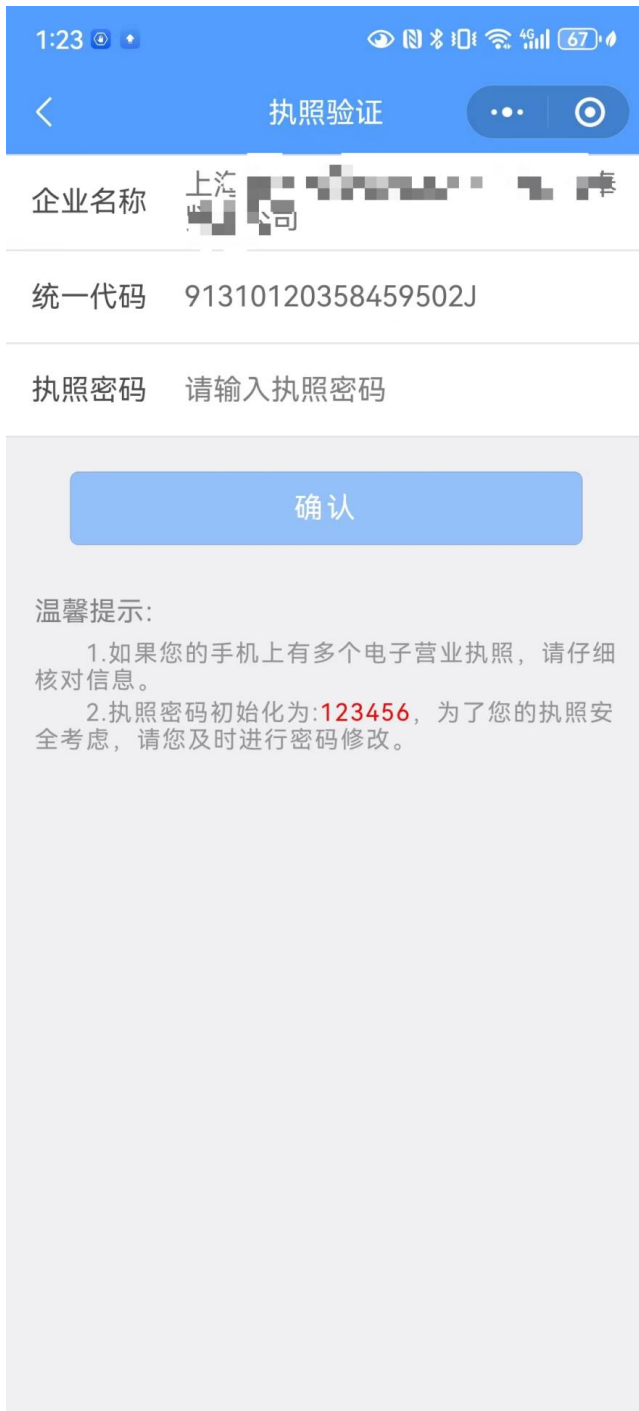


5. 点击“批量签署”，根据系统提示再次使用微信“电子营业执照”小程序“扫一扫”功能，扫码屏幕上弹出的二维码。



6. 根据提示，录入电子营业执照密码验证经营主体身份。请注意，录入密码验证通过后，请勿关闭相关页面，稍后片刻手机将弹出签名密码录入页。如误操作关闭页面，请重新从步骤 1 开始操作。





7. 在小程序中输入电子营业执照密码并确认签名，即可完成电子签名。

12:17

📶 🔋 73%



电子签名



您将在

**上海市监局一窗通系统**

对下面材料做电子签名，请仔细核对，如果不是上海市监局一窗通系统，可能存在信息安全风险或相关法律风险，请勿点击“确认签名”

企业名称

上海...有限公司

统一代码

...

系统名称

**上海市监局一窗通系统**

内容说明

电子签名

执照密码

请输入执照密码

确认签名

取消签名