

上海市发展和改革委员会文件

沪发改能源〔2023〕174号

关于开展上海市可再生能源和新能源发展 专项资金扶持项目线上申报试点工作的通知

各区发展改革委，国网上海市电力公司，各有关单位：

根据《上海市可再生能源和新能源发展专项扶持办法》（沪发改规范〔2022〕14号，以下简称《办法》）要求，为进一步优化项目申报流程，加强扶持项目信息化管理，拟依托新能源云平台进行可再生能源和新能源奖励项目线上申报试点工作。现将有关事项通知如下：

1.关于申报范围。本轮线上申报试点范围为截至2023年6月30日前并网发电且符合《办法》管理要求的可再生能源项目，新能源云网址 https://sgnec.sgcc.com.cn/tariff_subsidy。已纳入奖励目

录的项目信息变更仍暂通过线下申报。

2.关于职责分工。居民分布式光伏由供电公司代为线上申报，项目所在区发展改革委进行项目初审。企业分布式光伏、光伏电站、海上风电由项目所在区发展改革委会同供电公司，组织项目单位完成新能源云平台注册和线上申报，并对项目进行线上初审。市发展改革委委托第三方机构对初审通过项目审核，形成拟奖励项目目录。

3.关于进度安排。企业分布式光伏、光伏电站项目单位7月31日前通过新能源云平台门户网站完成注册和信息填报。供电公司于三个工作日内完成线上初审，并通知项目单位上传加盖双方公章的资金申请表。居民分布式光伏由供电公司8月10日前完成线上申报。各区发展改革委8月31日完成线上初审并同步将申报文件报送我委。

4.关于工作要求。一是做好服务保障。各区发展改革委对符合申报要求的项目单位要通知到位、指导全面、审核及时。市电力公司组织做好新能源云平台系统维护、使用培训和技术支持工作，加强对供电公司的业务指导，及时代为申报居民分布式光伏信息。二是做好审核把关。各区发展改革委要会同供电公司加强对项目类型、奖励强度、并网时间等关键信息的审核，海上风电、光伏建筑一体化、装机超过1兆瓦光伏项目应逐个现场确认，光伏电站、企业分布式光伏项目按照一定比例要求（原则上不少于5个，项

目数量少于5个的全覆盖)随机现场确认。因信用问题再次申报的可再生能源项目应提供相关信用修复文件。

特此通知。

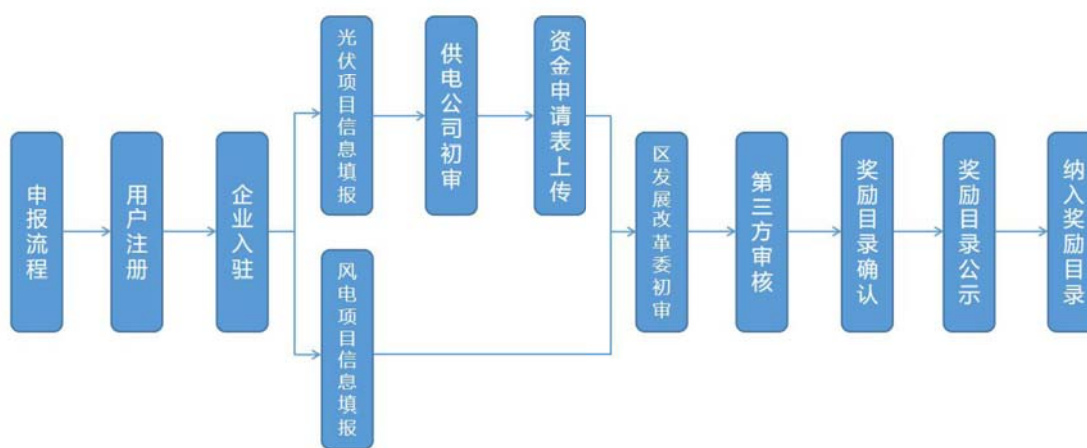
- 附件: 1.上海市可再生能源和新能源发展专项资金申报指南
(企业分布式光伏、光伏电站、海上风电项目)
- 2.上海市可再生能源和新能源发展专项资金申报指南
(居民分布式光伏项目)
- 3.联系方式

上海市发展和改革委员会
2023年7月6日

附件 1

上海可再生能源和新能源发展专项资金申报指南 (企业分布式光伏、光伏电站、海上风电项目)

一、申报流程



用户注册：项目单位在新能源云平台输入“手机号”、“设置密码”、“确认密码”和“验证码”进行用户注册。

企业入驻：项目单位在新能源云平台选择企业入驻页面提交入驻申请，提交公司信息、法人或经办人信息、上传身份证件、上传公司证件等，后台在一个工作日内完成入驻确认。

信息填报：项目单位在新能源云平台选择补贴申报页面进行信息填报，选择符合申报条件的项目，填报申报补贴项目清单所需信息。

供电公司初审：供电公司在三个工作日内对企业分布式光伏和光伏电站项目材料的完整性、真实性进行初审确认，并将确认结果告知项目单位。

资金申请表上传：企业分布式光伏和光伏电站项目在下载资金申请表完成线下盖章后上传系统，进入区发展改革委初审节点。

区发展改革委初审：发展改革委对项目信息与附件材料的完整性、真实性进行初审。

第三方审核：委托第三方对项目信息与附件材料的完整性、真实性进行审核。

奖励目录确认：市发展改革委会同市财政局等部门根据审核意见，进行综合平衡形成拟新增奖励项目目录。

奖励目录公示：将拟新增奖励目录项目在部门门户网站公示。

纳入奖励目录：将通过项目公示的项目纳入奖励目录。

二、申报说明

1.访问官网

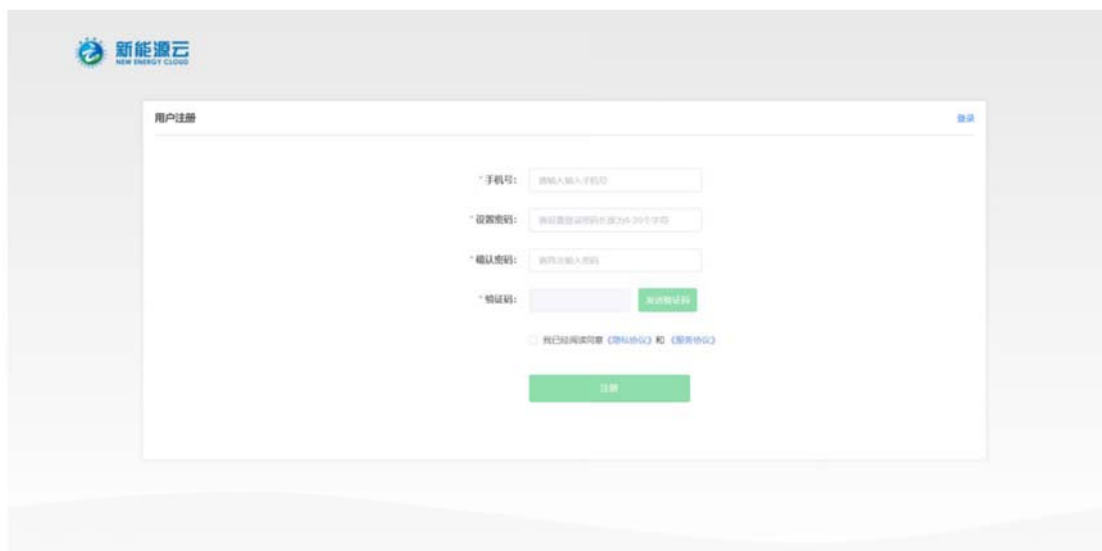
登录上海市可再生能源和新能源专项资金申报网址：
https://sgnec.sgcc.com.cn/tariff_subsidy/。

2.用户注册

未注册用户需先进行注册。如下图：



点击右上角的【注册】，弹出用户注册页面，如下图：



The screenshot shows a web interface for user registration. At the top left is the logo for '新能通云' (New Energy Cloud). The main content area is titled '用户注册' (User Registration) and contains the following fields and elements:

- '手机号': A text input field for the user's mobile phone number.
- '设置密码': A text input field for setting a password, with a note below it: '新设置密码长度应为6-20个字符'.
- '确认密码': A text input field for confirming the password, with a note below it: '需与上输入密码'.
- '验证码': A text input field for the verification code, accompanied by a green '获取验证码' (Get Verification Code) button.
- A checkbox labeled '我已阅读并同意《隐私政策》和《服务协议》' (I have read and agree to the Privacy Policy and Terms of Service).
- A large green '注册' (Register) button at the bottom.

输入“手机号”、“设置密码”、“确认密码”和“验证码”，点击【注册】，完成注册，进入登录页面，如下图。



The screenshot shows the login page of the '上海补贴管理应用平台' (Shanghai Subsidy Management Application Platform). The page features a green and white color scheme with a background illustration of a city skyline and renewable energy sources like wind turbines and solar panels. The login form includes:

- The title: '欢迎登录上海补贴管理应用平台'.
- Three input fields: '手机号' (Mobile Number), '请输入密码' (Please enter password), and '请输入验证码' (Please enter verification code).
- A logo for 'nfAx' and a link for '忘记密码?' (Forgot password?).
- A large green '登录' (Login) button.
- A link at the bottom: '您还没有账号? 立即注册' (Don't have an account? Register now).

已注册用户直接登录。如下图：



点击右上角的【登录】，弹出登录页面，如下图：



输入“手机号”、“密码”和“验证码”，点击【登录】，进入已登录页面，如下图：



3.企业入驻

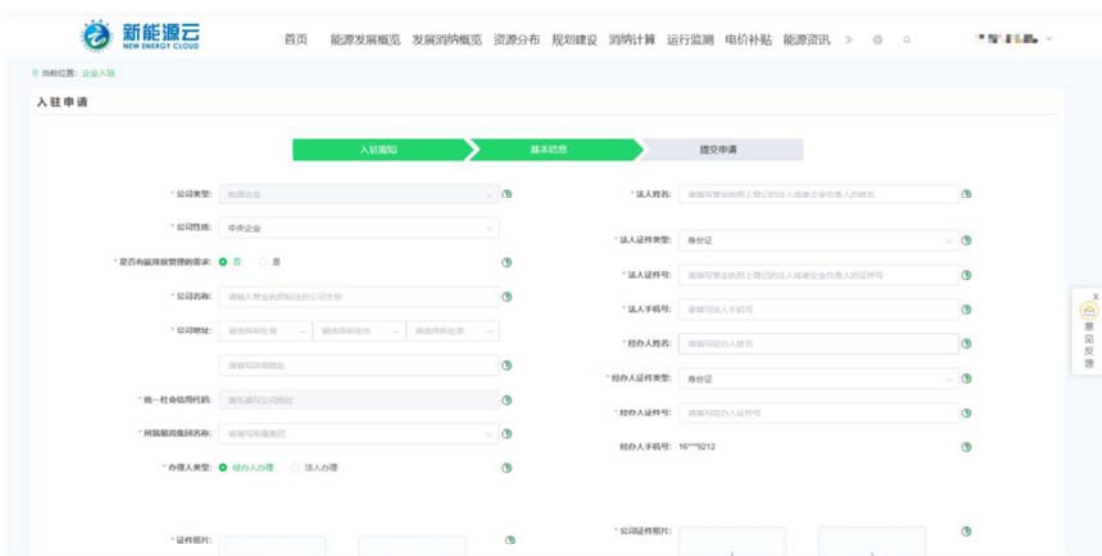
使用账号登录上海市可再生能源和新能源专项补贴资金管理应用平台网站，如下图：



点击菜单栏中的【企业入驻】，进入企业入驻申请页面，如下图：



选择【已仔细阅读并同意】，点击【下一步】，进入入驻信息填写页面，如下图：



输入公司信息、法人或经办人信息、上传身份证件、上传公司证件，点击【提交】，进入入驻信息确认页面，点击【确认】完成电源企业入驻申请，后台在一个工作日内完成入驻确认。

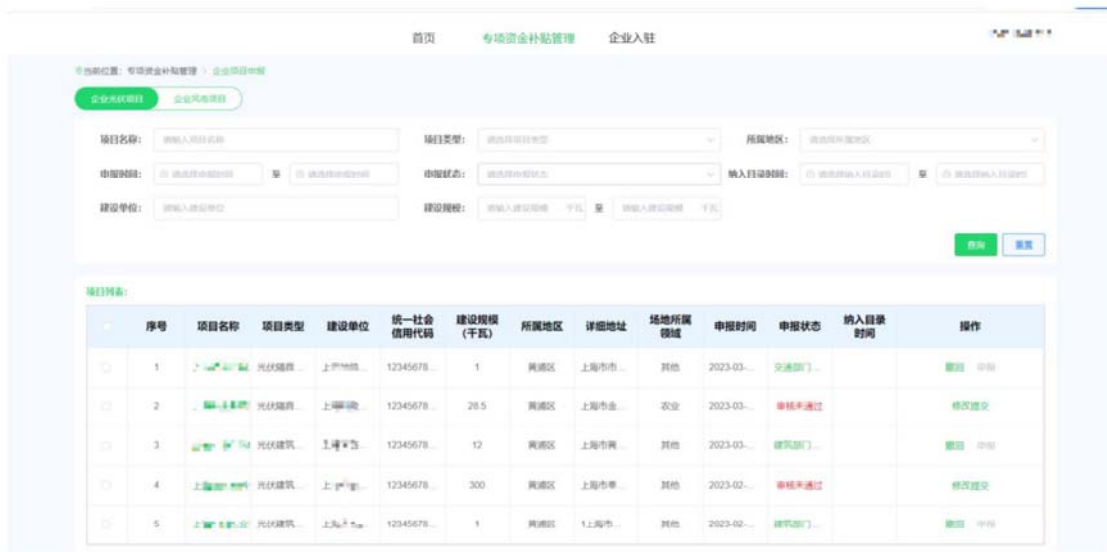
企业入驻后可看到“专项资金补贴管理”菜单。

4.信息填报（企业分布式光伏和光伏电站项目）

登录后，点击专项资金补贴管理-企业项目申报菜单，如下图：

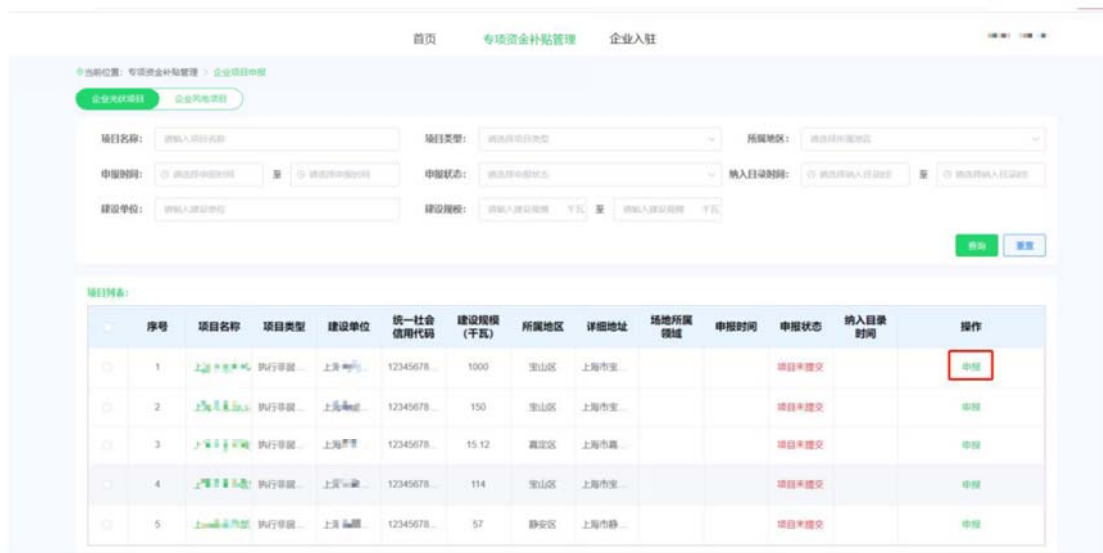


进入到补贴申报页面，如下图：

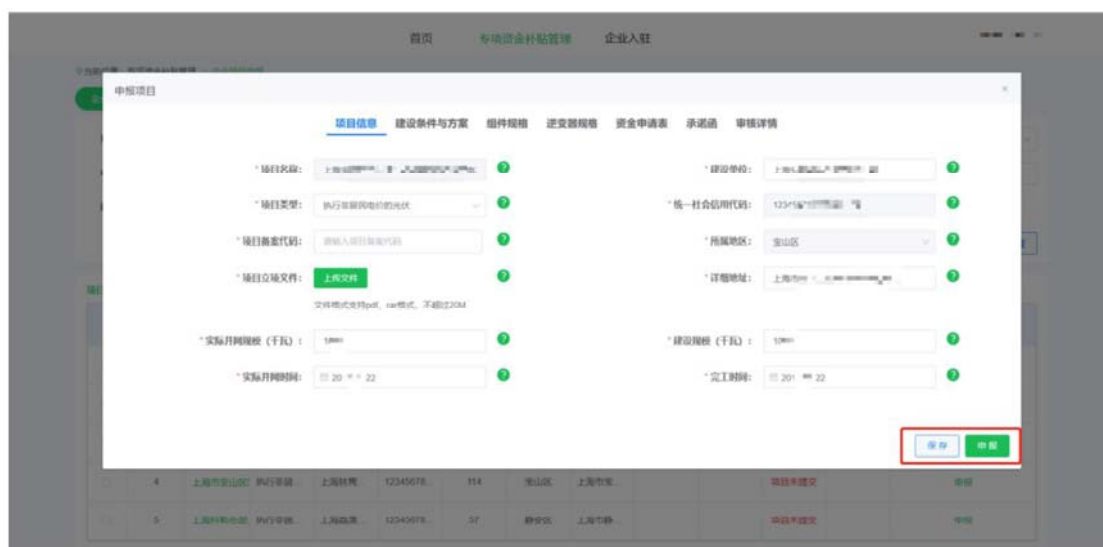


表格中默认显示的是该登录项目单位已并网项目，可通过“项目名称”模糊查询，“项目类型”、“申报时间”、“申报状态”查询过滤项目。按照《上海市可再生能源和新能源发展专项资金扶持

办法》要求，对符合申报条件的项目点击“操作”栏【申报】按钮，如下图：



打开申报项目页面，如下图：



核对并填写项目信息。底色为灰色的信息项由系统自动填充，不可编辑；其他信息项由用户编辑；标注红星的信息项为必填信息项。点击【保存】保存已编辑的信息项。点击【申报】完成项

目申报。项目单位需填报以下信息：

(1) 项目信息，包括项目类型、项目备案代码、实际并网规模等，如下图：

The screenshot shows the 'Project Information' (项目信息) tab of a form. The form contains the following fields:

- 项目名称: 普陀区... 光伏电站二期
- 项目补贴类型: 分布式光伏补贴
- 项目备案代码: 沪发改能源[...]
- 项目立项文件: 上传文件 (文件格式支持: rar格式, 不超过20M)
- 项目地址: 上海市... 77号
- 交流侧规模 (千瓦): 200
- 完工时间: 2019-12-25
- 建设单位: 上海... 公司
- 统一社会信用代码: 913100000000000000
- 所属地区: 黄浦区
- 所属供电公司: 市供电公司
- 直流侧规模 (千瓦): 200
- 并网时间: 2019-12-25

Buttons at the bottom: 保存, 下一步, 申报

(2) 建设条件与方案信息，包括场地所属领域、建设场地支持性文件类型、组件类型等，如下图：

The screenshot shows the 'Construction Conditions and Solutions' (建设条件与方案) tab of a form. The form contains the following fields:

- 场地所属领域: 商业/办公/工业/其他
- 其他场地所属领域: 输入其他场地的所属领域
- 建设场地支持性文件类型: 商业/办公/工业/其他
- 建设场地支持性其他文件类型: 输入建设场地支持性其他文件类型
- 建设场地支持性文件: 上传文件 (文件格式支持: pdf, rar格式, 不超过20M)
- 其他附件类型: 输入其他附件类型
- 组件类型: 晶硅/薄膜/其他
- 发电户号: 1300079200

Buttons at the bottom: 保存, 申报

序号	项目名称	所属地区	装机容量 (kW)	并网时间	所属地区	所属地区	申报状态	操作
4	上海市金山区... 光伏项目	上海市金山区	12345678	114	金山区	上海市金山区	项目未提交	申报
5	上海市浦东新区... 光伏项目	上海市浦东新区	12345678	57	浦东新区	上海市浦东新区	项目未提交	申报

(3) 组件规格信息，包括组件规格型号、组件规格数量等，

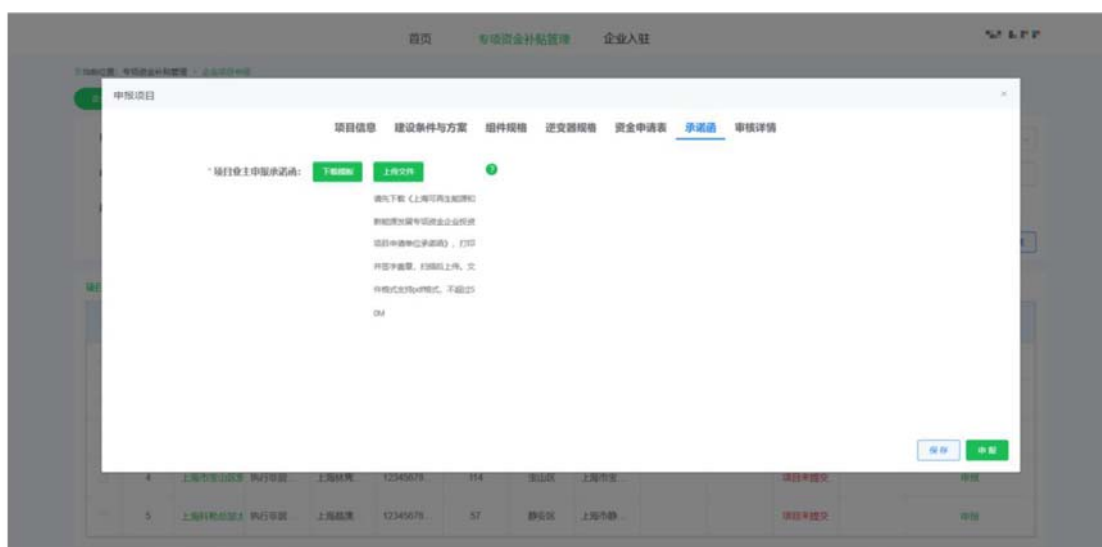
若有多种组件型号可点击添加项，点击每组后面的删除项可删除该条项目组件规格的信息。通过组件数量及容量计算得到的直流侧容量与填写的直流侧容量相等时才允许提交申报，如下图：

The screenshot shows the '申报项目' (Project Declaration) form, specifically the '组件规格' (Component Specifications) tab. The form is divided into several sections: '项目信息' (Project Information), '建设条件与方案' (Construction Conditions and Solutions), '组件规格' (Component Specifications), '逆变器规格' (Inverter Specifications), '资金申请表' (Funding Application Form), '承诺函' (Commitment Letter), '补录证明材料' (Supplementary Evidence), and '审核详情' (Audit Details). The '组件规格' section contains a table with columns for '组件类型' (Component Type), '组件规格型号' (Component Model Number), '单板容量' (Module Capacity), and '组件数量' (Component Quantity). A red box highlights the '添加项' (Add Item) button and the '删除项' (Delete Item) button for a specific component entry. The '删除项' button is a red square with the text '删除项'.

(4) 逆变器规格信息，包括逆变器规格型号、逆变器规格数量等，若有多种逆变器规格可点击添加项，点击每组后面的删除项可删除该条项目组件规格的信息。通过逆变器数量及容量计算得到的交流侧容量与填写的交流侧容量相等时才允许提交申报，如下图：

The screenshot shows the '申报项目' (Project Declaration) form, specifically the '逆变器规格' (Inverter Specifications) tab. The form is divided into several sections: '项目信息' (Project Information), '建设条件与方案' (Construction Conditions and Solutions), '组件规格' (Component Specifications), '逆变器规格' (Inverter Specifications), '资金申请表' (Funding Application Form), '承诺函' (Commitment Letter), '补录证明材料' (Supplementary Evidence), and '审核详情' (Audit Details). The '逆变器规格' section contains a table with columns for '逆变器规格型号' (Inverter Model Number), '逆变器容量' (Inverter Capacity), and '逆变器规格数量' (Inverter Quantity). A red box highlights the '添加项' (Add Item) button and the '删除项' (Delete Item) button for a specific inverter entry. The '删除项' button is a red square with the text '删除项'.

(5) 承诺函，项目单位应对填报信息真实性、有效性进行承诺，并承担相应法律责任。点击“保存按钮”后下载《上海可再生能源和新能源发展专项资金企业投资项目申请单位承诺函》，表格会自动填充用户填写后保存的内容，打印并签字盖章，扫描后上传。如下图：

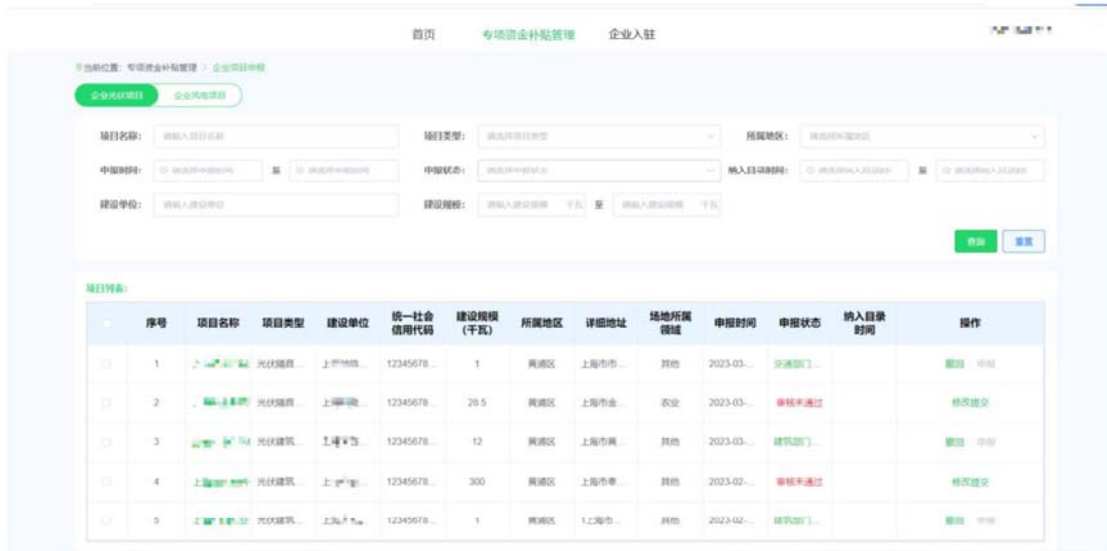


5.信息填报（海上风电项目）

登录后，点击专项资金补贴管理-企业项目申报菜单，如下图：



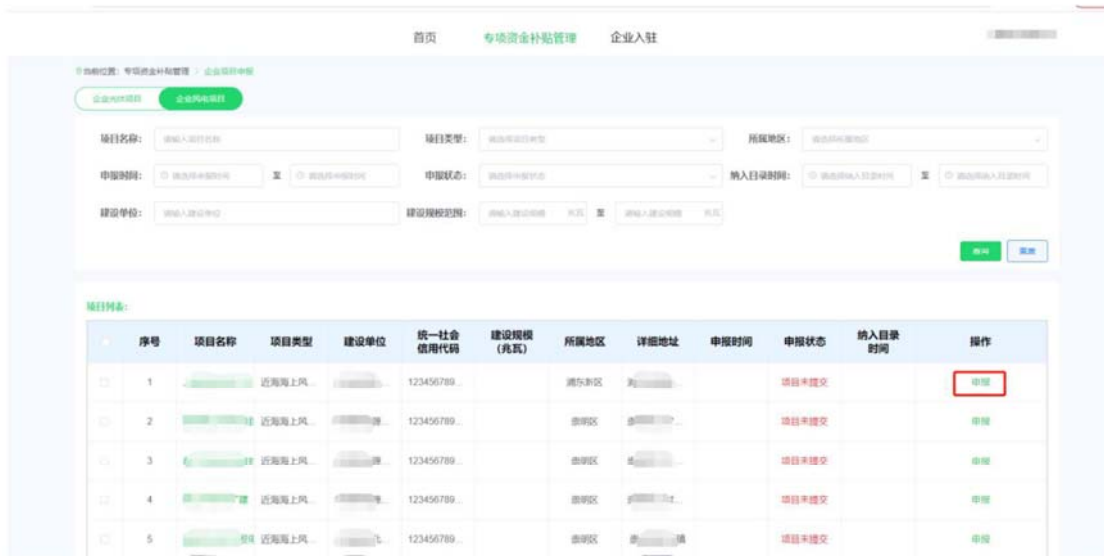
进入到补贴申报页面，如下图：



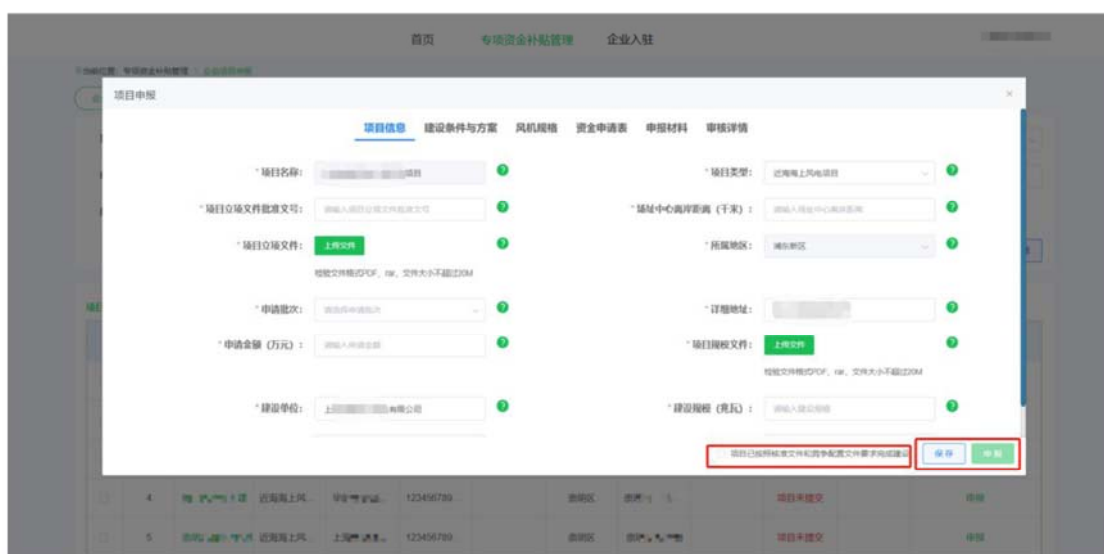
选择风电项目申报，如下图：



表格中默认显示的是该登录项目单位已并网项目，可通过“项目名称”模糊查询，“项目类型”、“申报时间”、“申报状态”查询过滤项目。按照《上海市可再生能源和新能源发展专项资金扶持办法》要求，对符合申报条件的项目点击“操作”栏【申报】按钮，如下图：



打开申报项目页面，如下图：



核对并填写项目信息。底色为灰色的信息项由系统自动填充，不可编辑；其他信息项由用户编辑；标注红星的信息项为必填信息项。点击【保存】保存已编辑的信息项。首先点击【项目已按照核准文件和竞争配置文件要求完成建设】，然后可点击【申报】完成项目申报。项目单位需填报以下信息：

(1) 项目信息，包括项目类型、项目备案代码、实际并网规模等，如下图：

The screenshot shows the 'Project Information' (项目信息) tab of a 'Project Application' (项目申报) form. The form is divided into two columns of input fields, each with a green checkmark icon indicating a valid entry. The fields include:

- Project Name (项目名称): 上海...
- Project Type (项目类型): 近海海上风电项目
- Project Standalone File Approval Code (项目立项文件批准文号): 沪...
- Project Standalone File (项目立项文件): Upload button (上传文件)
- Address Center Distance (千米) (地址中心离岸距离): 沪...
- Region (所属地区): 浦东新区
- Application Status (申请批次): 2023年第一批
- Application Amount (万元) (申请金额): 沪...
- Project Scale (兆瓦) (建设规模): 沪...
- Project Scale (兆瓦) (建设规模): 沪...

At the bottom, there are 'Save' (保存) and 'Submit' (申报) buttons, and a checkbox for 'Project is completed and the configuration file is submitted' (项目已按照规范文件和清单配置文件要素均已完成建设).

(2) 建设条件与方案信息，包括上网电价、开户银行、投资单位银行账号等，如下图：

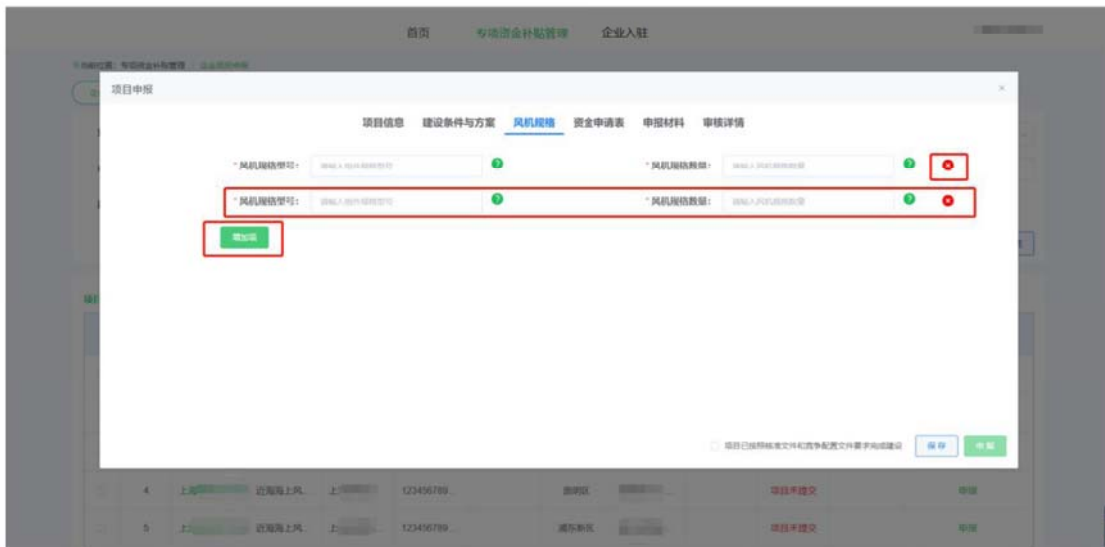
The screenshot shows the 'Construction Conditions and Solutions' (建设条件与方案) tab of the 'Project Application' form. The fields include:

- Grid Price (元) (上网电价): 沪...
- Grid Price File (电价文件): Upload button (上传文件)
- Grid Price File (电价文件): Upload button (上传文件)
- Grid Price File (电价文件): Upload button (上传文件)
- Opening Bank (开户银行): 沪...
- Investment Unit Bank Account (投资单位银行账号): 沪...
- Power User (发电户): 沪...

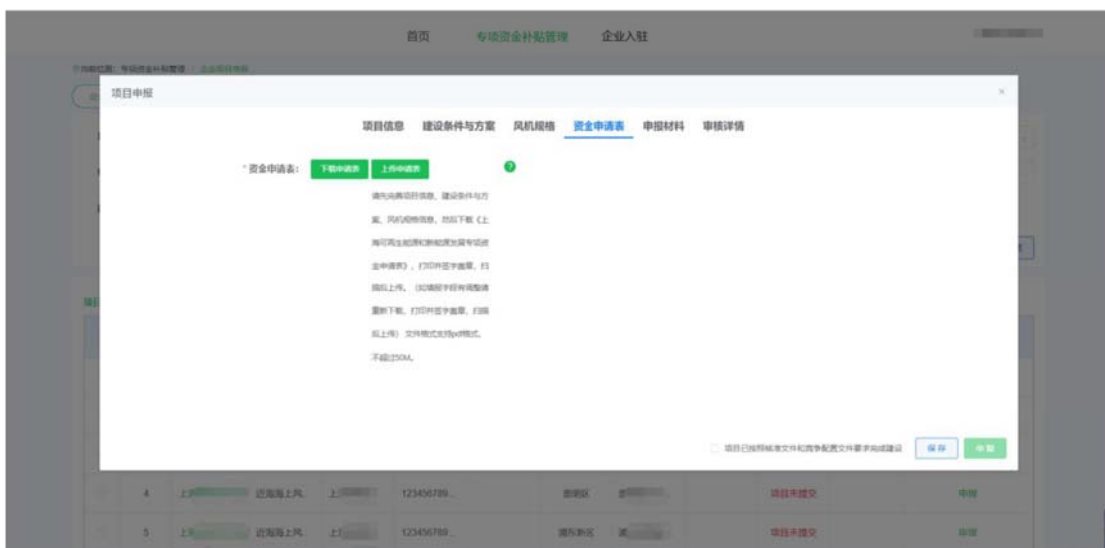
At the bottom, there are 'Save' (保存) and 'Submit' (申报) buttons, and a checkbox for 'Project is completed and the configuration file is submitted' (项目已按照规范文件和清单配置文件要素均已完成建设).

(3) 风机规格信息，包括风机规格型号、风机规格数量等，若有多种风机型号可点击添加项，点击每组后面的 X 号可删除该

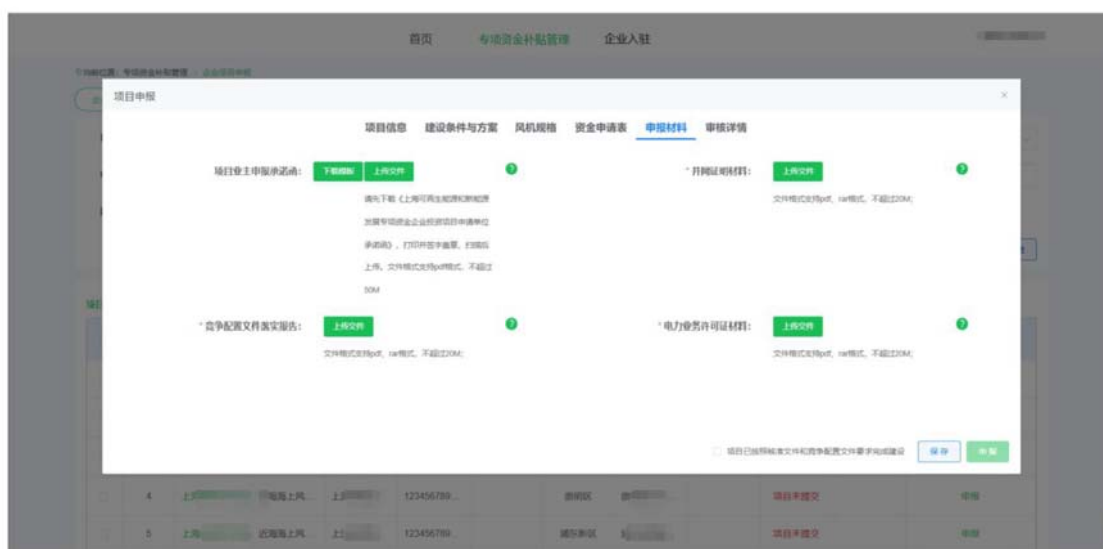
条项目风机规格的信息，如下图：



(4) 资金申请表上传，项目单位完成“项目信息”、“建设条件与方案”、“风机规格”等信息填报完成后，点击“保存按钮”，然后下载《上海可再生能源和新能源发展专项资金申请表》，表格会自动填充用户填写后保存的内容，打印并签字盖章，彩色扫描后上传（若填报信息有所变更，请重新下载盖章后上传），如下图：

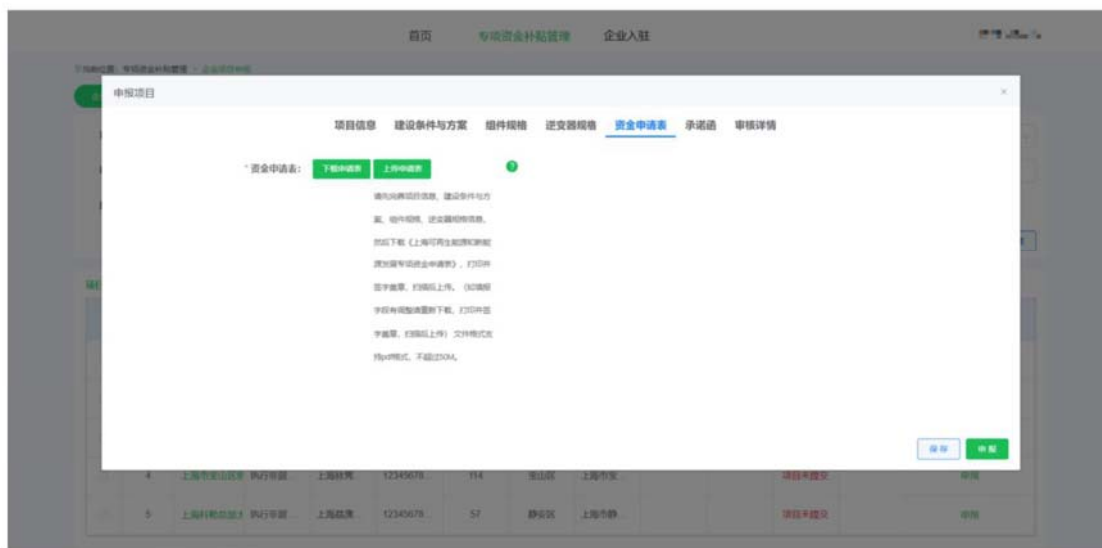


(5) 申报材料。承诺函：项目单位应对填报信息真实性、有效性进行承诺，并承担相应法律责任，点击“保存按钮”后下载《上海可再生能源和新能源发展专项资金企业投资项目申请单位承诺函》，表格会自动填充用户填写后保存的内容，打印并签字盖章，扫描后上传。并上传并网证明材料、竞争配置文件落实报告、电力业务许可证材料等文件，如下图：



6. 资金申请表上传

海上风电项目资金表上传在信息填报环节完成。企业分布式光伏项目和光伏电站项目在通过供电公司初审后，项目单位应下载《上海可再生能源和新能源发展专项资金申请表》，表格会自动填充用户填写后保存的内容，打印后项目联络人签字，填写联系方式并加盖公司公章，前往供电公司签字盖章，彩色扫描上传至系统，点击申报按钮，如下图：



7. 申报状态说明

(1) **【项目未提交】**: 项目单位未点击**【申报】**的项目。

(2) **【项目撤回】**: 项目单位点击**【申报】**后, 再次点击**【撤回】**的项目。

(3) **【供电公司初审】**: 项目单位点**【申报】**后, 进入供电公司初审环节的企业分布式光伏和光伏电站项目。

(4) **【资金申请表上传】**: 通过供电公司初审的企业分布式光伏和光伏电站项目, 项目单位业主下载资金申请表完成线下盖章后, 上传系统, 然后进入区发展改革委初审节点。

(5) **【区发展改革委初审】**: 完成资金申请表上传的企业分布式光伏和光伏电站项目, 或点击**【申报】**后的海上风电项目, 进入区发展改革委初审环节。

(6) **【第三方审核】**: 通过区发展改革委初审并进入第三方审

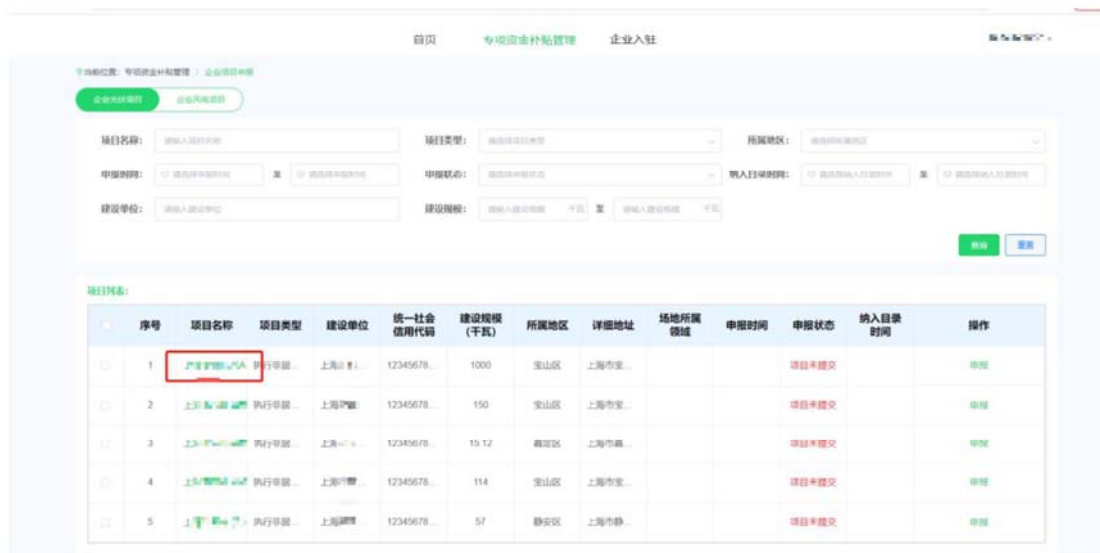
核环节的项目。

(7)【奖励目录确认】: 通过第三方审核并进入市级主管部门确认的项目。

(8)【项目公示】: 通过供电公司和区发展改革委初审、第三方审核的项目, 进入公示期。

8.项目信息查看

点击“项目名称”栏的项目名称, 如下图:



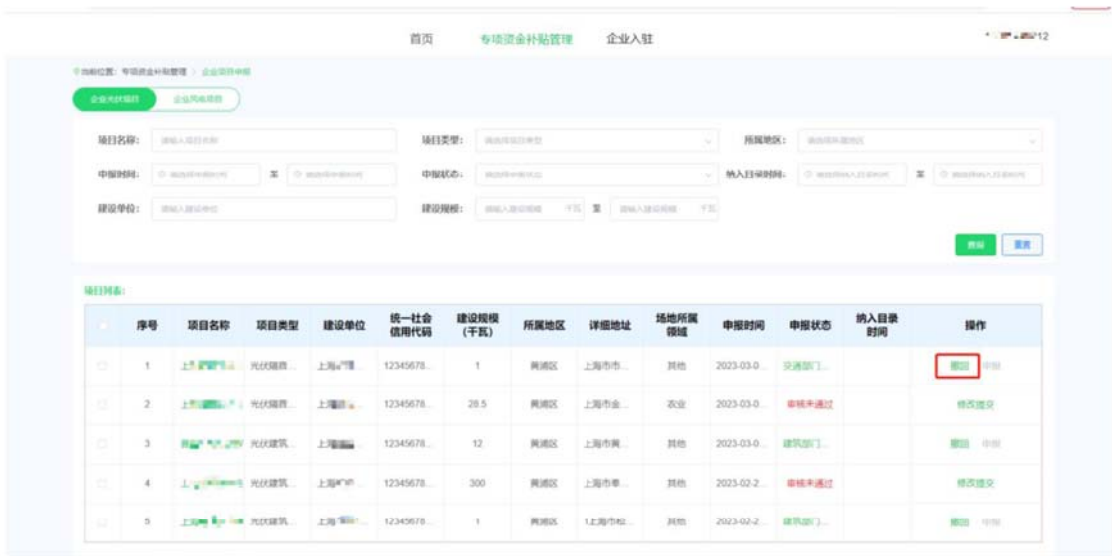
打开“项目详情”查看项目的“项目信息”、“建设条件与方案”、“组件规格”、“逆变器规格”、“风机规格”、“资金申请书”、“承诺函”、“申报材料”等, 具体信息项见信息填报部分。底色为灰色的信息项由系统自动填充, 其他信息项由用户填写, “项目详情”中所有信息项不可编辑。

打开项目信息查看页面, 查看“审核详情”信息, 如下图:



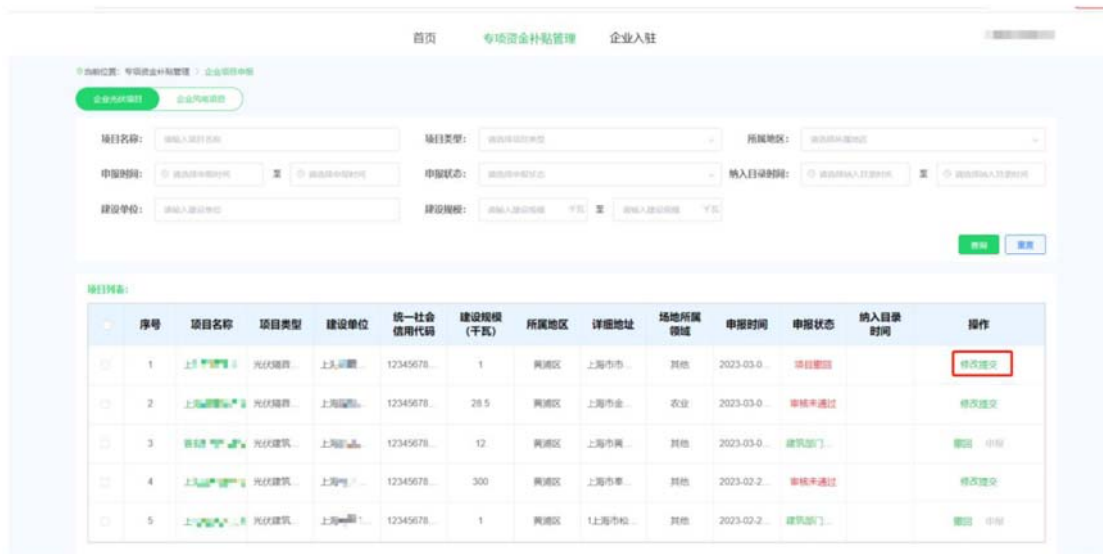
9. 申报撤回

已经申报提交的项目，如果还没有任一部门执行审核操作，业主可点击项目操作栏的【撤回】按钮撤回本次申报。如下图：



10. 重新申报

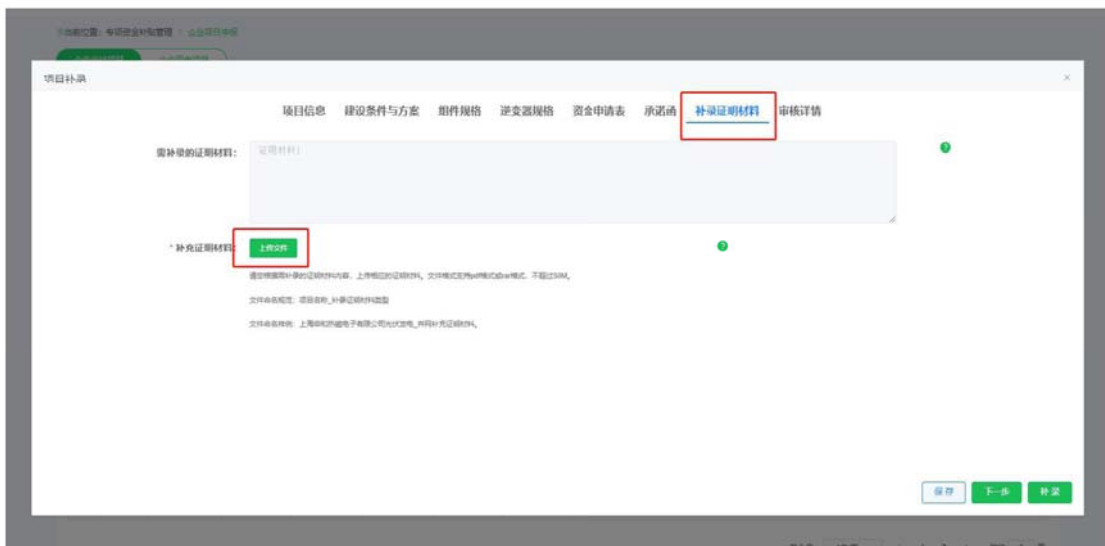
申报状态是【项目撤回】的项目，需点击“操作”栏的【修改提交】，如下图：



核对并填写项目的“项目信息”、“建设条件与方案”、“组件规格”、“逆变器规格”、“风机规格”、“资金申请书”、“承诺函”、“申报材料”等。具体填报要求见信息填报部分。底色为灰色的信息项由系统自动填充，不可编辑；其他信息项由用户编辑；标注红星的信息项为必填信息项。点击【保存】保存已编辑的信息项。点击【申报】完成项目重新申报。

11.补录材料上传

申报状态是【区发展改革委补录退回】和【第三方补录退回】的项目，需点击“操作”栏的【补录】，如下图：



通过点击【补录证明材料】页签, 查看需补录的材料内容, 点击【上传文件】, 将需补录的材料上传至系统中, 确认无误后, 点击右下角【补录】完成项目提交。

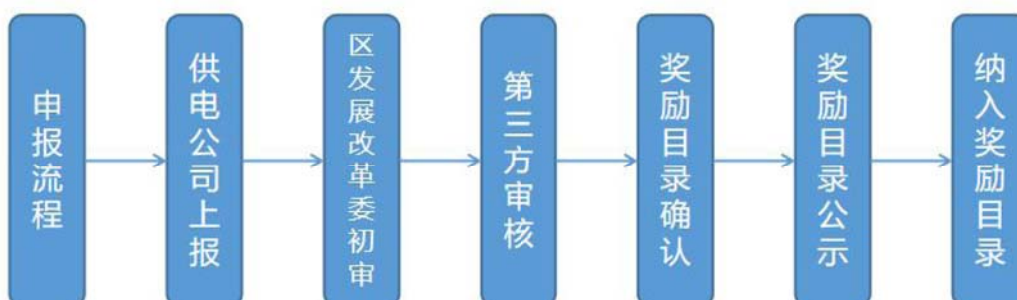
三、联系方式

技术支持: 徐 昊 18642645520
张亚静 16631249212

附件 2

上海市可再生能源和新能源发展专项资金申报指南 (居民分布式光伏项目)

一、申报流程



供电公司上报：供电公司代为申报区域内的居民分布式光伏项目。

区发展改革委初审：区发展改革委对项目信息与附件材料的完整性、真实性进行初审。

第三方审核：第三方对项目信息与附件材料的完整性、真实性进行审核。

奖励目录确认：市发展改革委会同市财政局等部门根据审核意见，进行综合平衡形成拟新增奖励目录。

奖励目录公示：将拟新增项目奖励目录在部门门户网站公示。

纳入奖励目录：将通过项目公示期的项目纳入奖励目录。

二、申报说明

1.访问官网

登录上海市可再生能源和新能源专项资金申报网址：

https://sgnec.sgcc.com.cn/tariff_subsidy/。

2.用户登录



点击管网首页右上角的【登录】，弹出登录页面，如下图：



选择“单位”、输入“用户名”和“密码”，点击【登录】，进入已登录页面，如下图：



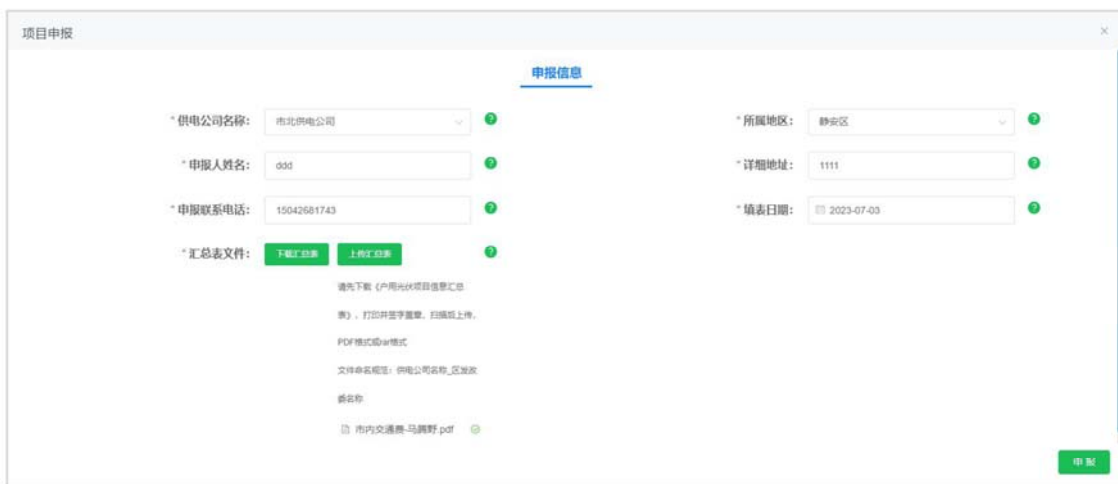
3.信息填报

登录后，点击专项资金补贴管理-户用项目申报菜单，进入到补贴申报页面，如下图：



户用光伏项目申报页签下，表格中默认显示的是供电公司申

报记录，可通过“供电公司名称”、“申报时间”、“所属地区”等条件查询过滤申报记录。点击列表左侧的箭头，下拉展示申报记录信息下打捆的项目信息，点击主体列表中操作栏的“申报”按钮，完成本批项目申报。



点击项目列表中操作栏的“编辑”按钮，弹窗展示该条项目信息，项目备案信息、资金申请表中的数据可维护修改，详情如下图所示：

项目编辑

项目备案信息 资金申请表 审核详情

供电公司名称: 市北供电公司

业主姓名: 111

所属市: 上海市

所属地区: 静安区

所属街道: 111

项目地址: 111

申请装机容量 (千瓦): 11

申请并网时间: 2023-06-25

并网验收时间: 2023-06-05

纳入规模: 11

工程时间计划: 2023-06-05

实际完工时间: 2023-06-05

实际建成容量 (千瓦): 11

上网模式: 全部自用

备注 (身份证信息): 1111

下一步 提交

项目编辑

项目备案信息 资金申请表 审核详情

业主姓名: 111

安装地址: 111

联系电话: 15042681743

安装容量 (千瓦): 11

并网时间: 2023-06-21

补贴年限截至时间: 2023-06-05

备案文号: 111

年度预计补贴资金 (元): 11

其它说明: 11

下一步 提交

完成申报的居民分布式光伏项目主体记录，如下图：

供电公司名称: 市北供电公司 申报日期: 2023-06-25 所属地区: 静安区

申报人姓名: 111 申报联系电话: 15042681743

查询 重置

项目列表:

序号	供电公司名称	所属地区	申报人姓名	申报联系电话	详细地址	申报时间	操作
1	市北供电公司	静安区	003	15042681743	1111	2023-06-25 10:15:22	删除

项目备案表 资金申请表

序号	业主姓名	所属地区	项目地址	申请装机容量(千瓦)	并网验收时间	纳入规模	实际建成容量(千瓦)	上网模式	申报时间	申报状态	纳入目录时间	操作
1	111	静安区	111	11	2023-06-05	11	11	全部自用	2023-07-03	区政府自主		删除
2	刘明峰	静安区	上海市静...	16.5	2023-03-2...		16.5	自发自用余...	2023-07-0...	区政府自主		删除
3	钱国生	静安区	上海市静...	10	2022-11-1...		10	自发自用余...	2023-07-0...	区政府自主		删除
4	周静	静安区	上海市静...	7.7	2022-09-3...		7.7	自发自用余...	2023-07-0...	区政府自主		删除
5	程梓逸	静安区	上海市静...	14.45	2022-09-3...		14.45	自发自用余...	2023-07-0...	区政府自主		删除

共 25 条 每页 5 条 1 2 3 4 5 6 7 8 9 10 11 12 13 14 15 16 17 18 19 20 21 22 23 24 25 页

户用光伏项目变更页签下，表格中显示的是纳入奖励目录的

项目信息，可通过“业主名称”、“所属地区”、“申报装机规模”等条件查询过滤申报记录。点击列表操作栏中的“变更”按钮，弹窗展示该项目变更前后的信息，点击弹窗中右下角的提交按钮，完成该项目信息变更申请。



4. 申报状态说明

- (1) **【项目未提交】**: 供电公司未点击**【申报】**的项目。
- (2) **【项目撤回】**: 供电公司点击**【申报】**后，再次点击**【撤**

回】的项目。

(3)【区发展改革委初审】: 供电公司完成申报的项目, 进入到区发展改革委初审环节。

(4)【第三方审核】: 通过区发展改革委初审并进入到第三方审核环节的项目。

(5)【奖励目录确认】: 通过第三方审核并进入到市级主管部门确认的项目。

(6)【项目公示】: 通过区发展改革委初审、第三方审核的项目, 进入公示期。

5.项目信息查看

点击“业主姓名”栏的业主姓名, 如下图:

序号	供电公司名称	所属地区	申报人姓名	申报联系电话	详细地址	申报时间	操作
1	市北供电公司	静安区	mim	15042681743	1111	2023-05-19 11:12:42	初审
2	市北供电公司	静安区	dgd	15042681743	1111		初审

序号	业主姓名	所属地区	项目地址	申请装机容量(千瓦)	并网验收时间	纳入规模	实际建成容量(千瓦)	上网模式	申报时间	申报状态	纳入目录时间	操作
1	111	静安区	111	11	2023-06-01	11	11	全部自用		项目未提交		编辑
2	刘超群	静安区	上海市静...	16.5	2023-03-21		16.5	白及白用余...		项目未提交		编辑

打开“项目详情”查看项目的“项目备案信息”、“申请资金表”信息, “项目详情”中所有信息项不可编辑。“审核详情”信息, 如下图:

项目详情

项目备案信息 资金申请表 审核详情

供电公司名称: 市北供电公司

* 业主姓名: 刘煜琳

* 所属市: 上海市

* 所属地区: 静安区

* 所属街道: 请输入所属街道

* 项目地址: 上海市静安区共和新路1207弄30号(光伏)

* 申请装机容量 (千瓦): 16.5

申请并网时间: 选择结束日期

* 并网验收时间: 2023-03-28

* 纳入规模: 请输入纳入规模

* 工程时间计划: 2023-03-08

实际完工时间: 选择结束日期

* 实际建成容量 (千瓦): 16.5

* 上网模式: 自发自用余电上网

备注 (身份证信息): 31010119600313244X

项目详情

项目备案信息 资金申请表 审核详情

* 业主姓名: 刘煜琳

* 安装地址: 01

* 联系电话: 180160118814

* 安装容量 (千瓦): 16.5

* 并网时间: 2023-03-28

* 补贴年限截至时间: 选择并网验收时间

* 备案文号: 代理备案

年底预计补贴资金 (元): 请输入年底预计补贴资金

其它说明: 请输入年底预计补贴资金

说明: 填写安装地址

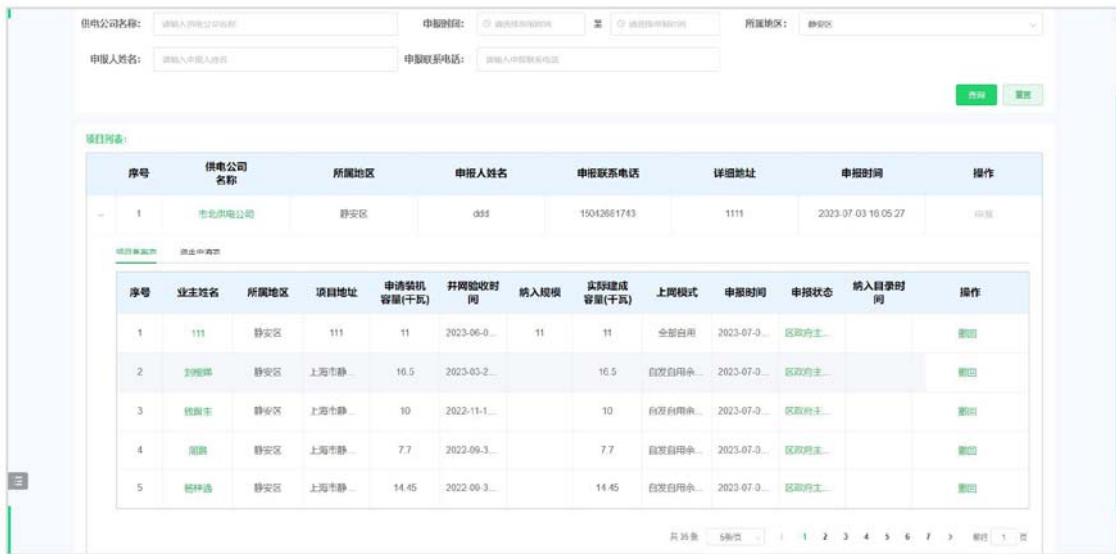
项目详情

项目备案信息 资金申请表 审核详情

序号	审核环节	审核状态	审核意见	操作时间
1	供电公司申报			2023-07-03 16:05:29

6. 申报撤回

已经申报提交的项目，如果区发展改革委还没有完成初审，可点击项目操作栏的【撤回】按钮撤回本次申报。如下图：



7.重新申报

申报状态是【项目撤回】的项目，需点击“操作”栏的【修改提交】，如下图：



三、联系方式

技术支持：徐 昊 18642645520

张亚静 16631249212

附件 3

联系方式

部门	联系方式
市发展改革委	021-23119484
新能源云平台（技术支持）	18642645520、16631249212
浦东新区发改委	021-58788388 转 63320
黄浦区发改委	021-33134800 转 21149
虹口区发改委	021-25658449
杨浦区发改委	021-25032460
静安区发改委	021-33371210
普陀区发改委	021-52564588 转 2327
长宁区发改委	021-22051175
徐汇区发改委	021-54893130
闵行区发改委	021-54530402
崇明区发改委	021-59619696
宝山区发改委	021-56601282
嘉定区发改委	021-69989320
青浦区发改委	021-69720967
松江区发改委	021-37739109
金山区发改委	021-57921796
奉贤区发改委	021-37537017
浦东供电公司	021-28985797
市区供电公司	021-63253421 转 7307
市北供电公司	021-56650022 转 2537
市南供电公司	021-64922650 转 2068
松江供电公司	021-57822228 转 2735
嘉定供电公司	021-31922250

青浦供电公司	021-67006785
奉贤供电公司	021-67130619
金山供电公司	021-67960707
崇明供电公司	021-59612116 转 2696
长兴供电公司	021-67036803
市节能减排中心	021-63897259

抄 送：国家电网公司发展部。

上海市发展和改革委员会办公室

2023年7月6日印发
